



DESCRIPTION

Les commutateurs à clé conviennent pour la commutation de verrouillages électriques, de volets roulants, de systèmes d'alarme et d'autres applications. Le commutateur peut être livré avec des contacts à impulsions ou fixes, contact NO et/ou NF et actionnement en un ou deux directions.

Il y a également le choix entre montage en applique et encastré. Utilisable aussi bien à l'intérieur qu'à l'extérieur.

Optionnellement, des données peuvent être imprimées sur la face frontale.

CARACTÉRISTIQUES

- Choix entre montage en applique ou encastré
- Avec contact NO et/ou NF
- Choix de contacts d'impulsion ou fixes
- Corps en aluminium, indice de protection IP55
- Courant de commutation maximum 10A
- Convient pour le semi-cylindre Euro Profil (optionnellement pour cylindre KESO)
- Optionnellement avec contact anti-sabotage
- Disponible optionnellement avec indication led
- Disponible optionnellement avec impression des données de fonctionnement sur la face frontale



REGARDER LA VIDÉO

MODÈLES

Contact à impulsion = après l'actionnement, la clé revient à la position initiale

Contact fixe = après l'actionnement, la clé reste dans cette position

MONTAGE En applique

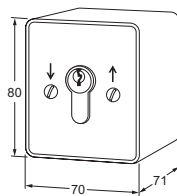
- APB1-1T Commutateur à clé, montage en applique, avec contact inverseur et contact à impulsion en un sens
- APB1-2T Commutateur à clé, montage en applique, avec contact NO et contact à impulsion en deux sens
- APB1-1R Commutateur à clé, montage en applique, avec contact inverseur et contact permanent en un sens
- APB1-2R Commutateur à clé, montage en applique, avec contact NO et contact permanent en deux sens

MONTAGE ENCASTRÉ

- UPB1-1T Commutateur à clé, montage encastré, avec contact inverseur et contact à impulsion en un sens
- UPB1-2T Commutateur à clé, montage encastré, avec contact NO et contact à impulsion en deux sens
- UPB1-1R Commutateur à clé, montage encastré, avec contact inverseur et contact permanent en un sens
- UPB1-2R Commutateur à clé, montage encastré, avec contact NO et contact permanent en deux sens

ARTICLES ANNEXES

- PHZ Demi-cylindre Euro Profil avec 3 clés
- PHZ-G Demi-cylindre Euro Profil à verrouillage simultané avec 3 clés
- SABR Contact anti-sabotage (le contact est fermé en cas de tentative de sabotage)
- SABZ Contact anti-sabotage (le contact est interrompu en cas de tentative de sabotage)



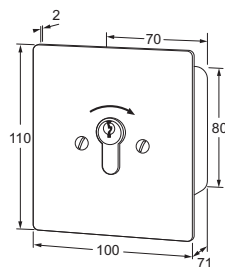
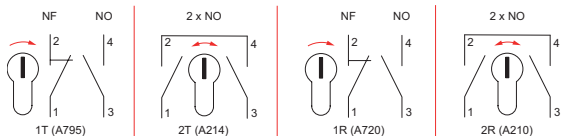
SPÉCIFICATIONS ÉLECTRIQUES

Capacité de commutation

Maximum 10A, 230V AC

Éléments de commutation standard

(les numéros de modèle sont entre parenthèses)



ACCESSOIRES

Éléments de commutation optionnels

(les numéros de modèle sont entre parenthèses)

